



ฉบับที่ 14/2565

วันที่ 28 มกราคม 2565

ดัชนีความเชื่อมั่นอนาคตเศรษฐกิจภูมิภาค¹

(Thailand Regional Economic Sentiment Index: RSI)

ประจำเดือนมกราคม 2565

“ดัชนีความเชื่อมั่นอนาคตเศรษฐกิจภูมิภาค เดือนมกราคม 2565 ยังสะท้อนถึงความเชื่อมั่นในภาวะเศรษฐกิจภูมิภาคที่จะปรับตัวดีขึ้นในอนาคต แม้ว่าจะได้รับผลกระทบจากสถานการณ์การแพร่ระบาดของโรคติดเชื้อไวรัสโคโรนา 2019 (Coronavirus Disease 2019: COVID-19) สายพันธุ์โอมิครอน”

นายพรชัย ฐีระเวช ผู้อำนวยการสำนักงานเศรษฐกิจการคลัง ในฐานะโฆษกกระทรวงการคลัง นายวุฒิพงษ์ จิตตั้งสกุล ที่ปรึกษาด้านเศรษฐกิจการคลัง สำนักงานเศรษฐกิจการคลัง ในฐานะรองโฆษกกระทรวงการคลัง และนายพิสิทธิ์ พัวพันธ์ ผู้อำนวยการสำนักนโยบายเศรษฐกิจมหภาคเปิดเผยดัชนีความเชื่อมั่นอนาคตเศรษฐกิจภูมิภาคประจำเดือนมกราคม 2565 จากการประมวลผลข้อมูลการสำรวจภาวะเศรษฐกิจรายจังหวัดจากสำนักงานคลังจังหวัด 76 จังหวัดทั่วประเทศ สภาอุตสาหกรรมแห่งประเทศไทย และสภาหอการค้าแห่งประเทศไทย เพื่อจัดทำดัชนีความเชื่อมั่นอนาคตเศรษฐกิจภูมิภาค พบว่า “ดัชนีความเชื่อมั่นอนาคตเศรษฐกิจภูมิภาค เดือนมกราคม 2565 ยังสะท้อนถึงความเชื่อมั่นในภาวะเศรษฐกิจภูมิภาคที่จะปรับตัวดีขึ้นในอนาคต แม้ว่าจะได้รับผลกระทบจากสถานการณ์การแพร่ระบาดของโรคติดเชื้อไวรัสโคโรนา 2019 (Coronavirus Disease 2019: COVID-19) สายพันธุ์โอมิครอน”

ดัชนีความเชื่อมั่นอนาคตเศรษฐกิจภาคตะวันออกเฉียงเหนืออยู่ที่ระดับ 68.3 แม้ปรับตัวลดลงจากเดือนก่อนหน้าแต่ยังแสดงถึงความเชื่อมั่นเศรษฐกิจในอนาคตที่ดีขึ้น โดยเป็นความเชื่อมั่นที่สูงขึ้นในภาคเกษตร เนื่องจากจะเข้าสู่ฤดูกาลเก็บเกี่ยวพืชเศรษฐกิจที่สำคัญ เช่น มันสำปะหลัง และอ้อย เป็นต้น ประกอบกับคาดว่าจะมีปริมาณน้ำที่เพียงพอต่อการเพาะปลูก อีกทั้งยังมีความเชื่อมั่นเศรษฐกิจภาคอุตสาหกรรมในอนาคตที่ดีขึ้น จากยอดคำสั่งซื้อสินค้าอุตสาหกรรมทั้งในประเทศและต่างประเทศเพิ่มขึ้น ดัชนีความเชื่อมั่นอนาคตเศรษฐกิจภาคตะวันออกเฉียงเหนืออยู่ที่ระดับ 67.2 สะท้อนถึงความเชื่อมั่นอนาคตเศรษฐกิจที่ยังดีขึ้นในภาคอุตสาหกรรม เนื่องจากความต้องการสินค้าอุตสาหกรรมของประชาชนในพื้นที่เพิ่มขึ้น และในภาคเกษตร เนื่องจากจะเข้าสู่ฤดูกาลเก็บเกี่ยวพืชเศรษฐกิจที่สำคัญ เช่น ทุเรียน และมังคุด เป็นต้น ดัชนีความเชื่อมั่นอนาคตเศรษฐกิจของภาคตะวันตกอยู่ที่ระดับ 66.5 สะท้อนถึงความเชื่อมั่นอนาคตเศรษฐกิจที่ยังดีขึ้นในภาคเกษตร เนื่องจากเข้าสู่ฤดูกาลเก็บเกี่ยวพืชเศรษฐกิจที่สำคัญ เช่น อ้อย และข้าว เป็นต้น และในภาคบริการ

¹ หมายเหตุ

- ก. ขอบเขตครอบคลุมบัญชีกลาง สภาหอการค้าแห่งประเทศไทย และสภาอุตสาหกรรมแห่งประเทศไทย ที่ให้ความร่วมมือในการจัดทำดัชนีความเชื่อมั่นอนาคตเศรษฐกิจภูมิภาค (RSI)
- ข. การอ่านค่าดัชนี RSI (ช่วง 0-100)
 - ดัชนี > 50 หมายถึง แนวโน้มความเชื่อมั่นคาดการณ์ 6 เดือนข้างหน้าต่อภาวะการดำเนินงานด้านนั้น ๆ อยู่ในระดับ “ดีขึ้นกว่าปัจจุบัน”
 - ดัชนี < 50 หมายถึง แนวโน้มความเชื่อมั่นคาดการณ์ 6 เดือนข้างหน้าต่อภาวะการดำเนินงานด้านนั้น ๆ อยู่ในระดับ “ชะลอกว่าปัจจุบัน”
 - ดัชนี = 50 หมายถึง แนวโน้มความเชื่อมั่นคาดการณ์ 6 เดือนข้างหน้าต่อภาวะการดำเนินงานด้านนั้น ๆ อยู่ในระดับ “ทรงตัว”

จากโครงการเราที่ช่วยกัน ทำให้จำนวนนักท่องเที่ยวในประเทศเพิ่มขึ้น ดัชนีความเชื่อมั่นอนาคตเศรษฐกิจของภาคกลาง อยู่ที่ระดับ 64.0 แสดงถึงความเชื่อมั่นเศรษฐกิจในอนาคตที่ดีขึ้น โดยเป็นความเชื่อมั่นที่สูงขึ้นในภาคเกษตร เนื่องจากการทำการเกษตรเพิ่มขึ้นตามความต้องการสินค้าเกษตรของประชาชนในพื้นที่ที่เพิ่มขึ้น สำหรับความเชื่อมั่นในภาคการลงทุนที่เพิ่มขึ้นเป็นผลจากจำนวนผู้ได้รับวัคซีนเพิ่มขึ้นอย่างต่อเนื่อง ทำให้ผู้ประกอบการมีความมั่นใจในการลงทุนเพิ่มขึ้น ดัชนีความเชื่อมั่นอนาคตเศรษฐกิจภาคใต้ อยู่ที่ระดับ 63.6 สะท้อนถึงความเชื่อมั่นอนาคตเศรษฐกิจที่ยังดีขึ้นในภาคเกษตร เนื่องจากคาดว่าความต้องการสินค้าเกษตรเพิ่มขึ้น เช่น ยางพารา และปาล์มน้ำมัน เป็นต้น และในภาคอุตสาหกรรม จากยอดคำสั่งซื้อในประเทศที่เพิ่มขึ้น โดยเฉพาะอย่างยิ่งสินค้าที่มียางพาราเป็นวัตถุดิบ เช่น ถูมมือยาง เป็นต้น ดัชนีความเชื่อมั่นอนาคตเศรษฐกิจภาคเหนือ อยู่ที่ระดับ 56.5 สะท้อนถึงความเชื่อมั่นอนาคตเศรษฐกิจที่ยังดีขึ้นในภาคเกษตร เนื่องจากเป็นฤดูกาลที่พืชเศรษฐกิจสำคัญเข้าสู่ตลาด เช่น ชา กาแฟ และข้าวโพดเลี้ยงสัตว์ เป็นต้น และในภาคบริการ จากจำนวนนักท่องเที่ยวในประเทศที่เพิ่มขึ้น จากโครงการเราที่ช่วยกันและโครงการทัวร์เที่ยวไทย สำหรับดัชนีความเชื่อมั่นอนาคตเศรษฐกิจของ กทม. และปริมณฑล อยู่ที่ระดับ 54.5 ยังแสดงถึงความเชื่อมั่นเศรษฐกิจในอนาคตที่ดีขึ้น โดยเป็นความเชื่อมั่นที่สูงขึ้นในภาคอุตสาหกรรม เนื่องจากยอดคำสั่งซื้อสินค้าอุตสาหกรรมเพิ่มขึ้น และในภาคเกษตร เนื่องจากคาดว่าความต้องการสินค้าเกษตรของประชาชนในพื้นที่เพิ่มขึ้น

ตารางสรุปดัชนีความเชื่อมั่นอนาคตเศรษฐกิจภูมิภาค ปี 2565 (ณ เดือนมกราคม 2565)

	กทม. และ ปริมณฑล	ภาค ตะวันออก	ภาค ตะวันออกเฉียงเหนือ	ภาคใต้	ภาคกลาง	ภาคเหนือ	ภาค ตะวันตก
ดัชนีความเชื่อมั่น อนาคตเศรษฐกิจภูมิภาค	54.5	67.2	68.3	63.6	64.0	56.5	66.5
ดัชนีแนวโน้มรายภาค							
1) ภาคเกษตร	62.6	73.2	71.7	70.3	71.7	64.0	70.6
2) ภาคอุตสาหกรรม	63.3	74.7	71.0	64.1	58.2	52.0	66.0
3) ภาคบริการ	54.8	62.1	71.0	61.4	63.6	58.6	70.4
4) ภาคการจ้างงาน	50.2	63.6	62.1	62.6	60.9	54.5	61.9
5) ภาคการลงทุน	41.6	62.4	65.7	59.5	65.7	53.5	63.3

สำนักนโยบายเศรษฐกิจมหภาค สำนักงานเศรษฐกิจการคลัง

โทร. 0-2273-9020 ต่อ 3254

ดัชนีความเชื่อมั่นอนาคตเศรษฐกิจภูมิภาค (Thailand Regional Economic Sentiment Index: RSI)

ประจำเดือนมกราคม 2565

จัดทำโดย

สำนักงานเศรษฐกิจการคลัง & กรมบัญชีกลาง

กระทรวงการคลัง

ดัชนีความเชื่อมั่นอนาคตเศรษฐกิจภูมิภาค (ม.ค.65)

ค่าดัชนีฯ รายภูมิภาค

	เหนือ	อีสาน	ออก	ตก	กลาง	ใต้	กทม. และปริมณฑล
 ดัชนีความเชื่อมั่นอนาคตเศรษฐกิจภูมิภาค	56.5	68.3	67.2	66.5	64.0	63.6	54.5
 ดัชนีแนวโน้มภาคเกษตร	64.0	71.7	73.2	70.6	71.7	70.3	62.6
 ดัชนีแนวโน้มภาคอุตสาหกรรม	52.0	71.0	74.7	66.0	58.2	64.1	63.3
 ดัชนีแนวโน้มภาคบริการ	58.6	71.0	62.1	70.4	63.6	61.4	54.8
 ดัชนีแนวโน้มการจ้างงาน	54.5	62.1	63.6	61.9	60.9	62.6	50.2
 ดัชนีแนวโน้มการลงทุน	53.5	65.7	62.4	63.3	65.7	59.5	41.6

***ขอขอบคุณสำนักงานคลังจังหวัด 76 จังหวัด และสภาอุตสาหกรรมแห่งประเทศไทย ที่ให้ความร่วมมือในการจัดทำดัชนีความเชื่อมั่นอนาคตเศรษฐกิจภูมิภาค (RSI)

ค่าดัชนีอยู่ในช่วง 0-100
 > 50 แนวโน้มความเชื่อมั่น “ดีขึ้นกว่าปัจจุบัน”
 < 50 แนวโน้มความเชื่อมั่น “ชะลอกว่าปัจจุบัน”
 = 50 แนวโน้มความเชื่อมั่น “ทรงตัว”




“ดัชนีความเชื่อมั่นอนาคตเศรษฐกิจภูมิภาค เดือนมกราคม 2565 ยังสะท้อนถึงความเชื่อมั่นในภาวะเศรษฐกิจภูมิภาคที่ปรับตัวดีขึ้นในอนาคต แม้ว่าจะได้รับผลกระทบจากสถานการณ์การแพร่ระบาดของโรคติดเชื้อไวรัสโคโรนา 2019 (Coronavirus Disease 2019: COVID-19) สายพันธุ์โอมิครอน”

ภาคเหนือ | 56.5



แนวโน้มเศรษฐกิจขยายตัว โดยได้รับปัจจัยสนับสนุนจากภาคเกษตรกรรมและบริการ



ภาคตะวันออกเฉียงเหนือ | 68.3



แนวโน้มเศรษฐกิจขยายตัว โดยได้รับปัจจัยสนับสนุนจากเกษตรกรรมและภาคอุตสาหกรรม



ภาคกลาง | 64.0



แนวโน้มเศรษฐกิจขยายตัว โดยได้รับปัจจัยสนับสนุนจากภาคเกษตรกรรมและการลงทุน



ภาคตะวันออก | 67.2




แนวโน้มเศรษฐกิจขยายตัว โดยได้รับปัจจัยสนับสนุนจากภาคอุตสาหกรรมและภาคเกษตรกรรม



ภาคตะวันตก | 66.5



แนวโน้มเศรษฐกิจขยายตัว โดยได้รับปัจจัยสนับสนุนจากภาคเกษตรกรรมและภาคบริการ



กทม. และปริมณฑล | 54.5



แนวโน้มเศรษฐกิจขยายตัว โดยได้รับปัจจัยสนับสนุนจากภาคอุตสาหกรรม และภาคเกษตรกรรม



ภาคใต้ | 63.6



แนวโน้มเศรษฐกิจขยายตัว โดยได้รับปัจจัยสนับสนุนจากภาคเกษตรกรรมและภาคอุตสาหกรรม



ค่าดัชนีอยู่ในช่วง 0-100

> 50 แนวโน้มความเชื่อมั่น “ดีขึ้นกว่าปัจจุบัน”

< 50 แนวโน้มความเชื่อมั่น “ชะลอกว่าปัจจุบัน”

= 50 แนวโน้มความเชื่อมั่น “ทรงตัว”



ดัชนีความเชื่อมั่นอนาคตเศรษฐกิจภูมิภาค




ดัชนีแนวโน้มภาคอุตสาหกรรม



ดัชนีแนวโน้มการจ้างงาน



ดัชนีแนวโน้มภาคบริการ



ดัชนีแนวโน้มภาคเกษตร



ดัชนีแนวโน้มการลงทุน

